

奇瑞集团采购服务平台

操作手册 (保证金递交)

项目号	
文档编号	
工程编号	
版本号	2.1

2023 年 12 月

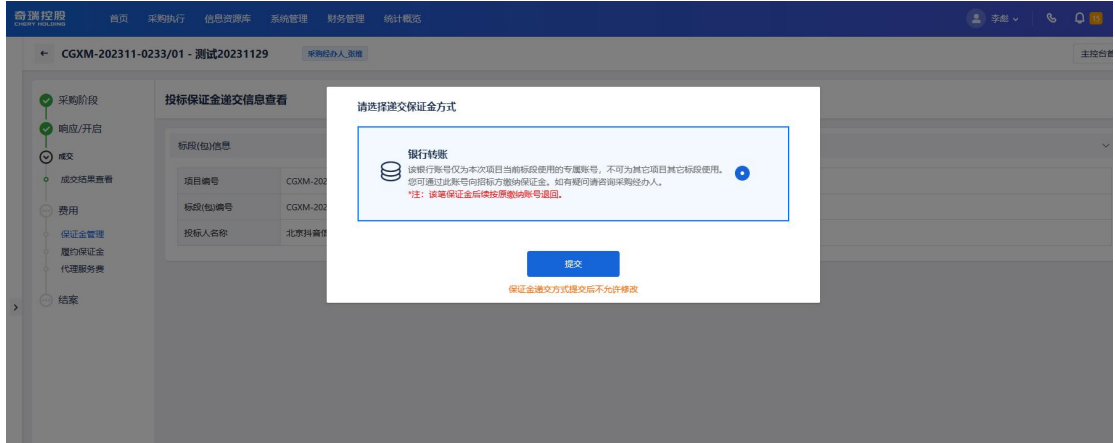
目录

一、 业务操作.....	4
1.1 保证金管理.....	4
1.2 履约保证金.....	5
1.3 代理服务费.....	7

一、业务操作

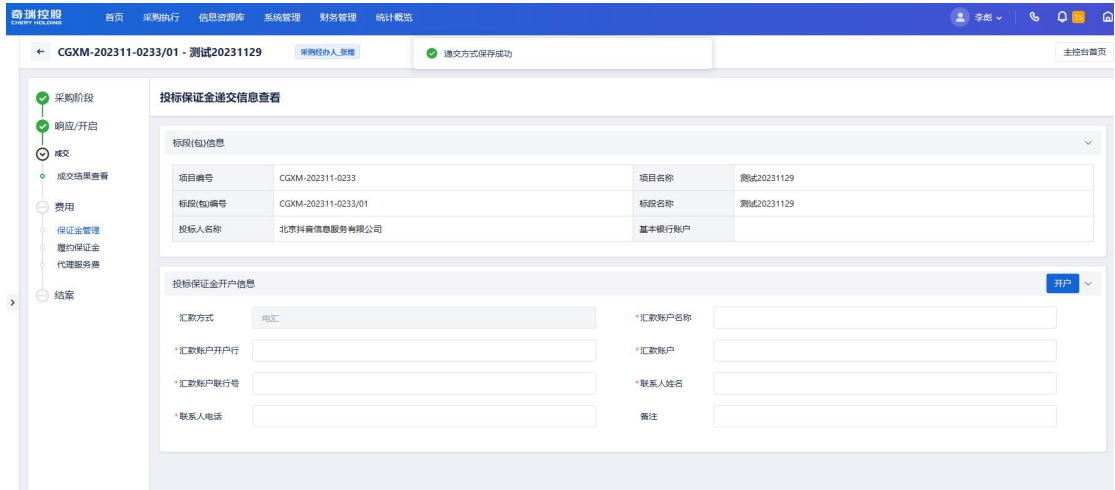
1.1 保证金管理

第1步：供应商进入项目工作台点击左侧的保证金管理。如图所示



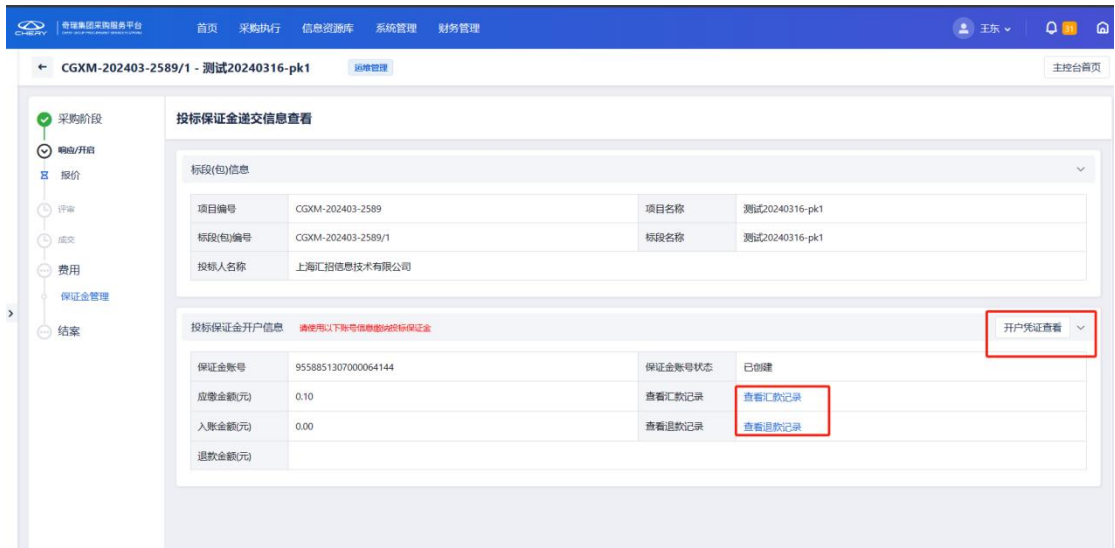
(图 1-1)

第2步：确定递交方式进入投标保证金递交信息查看页面。如图所示



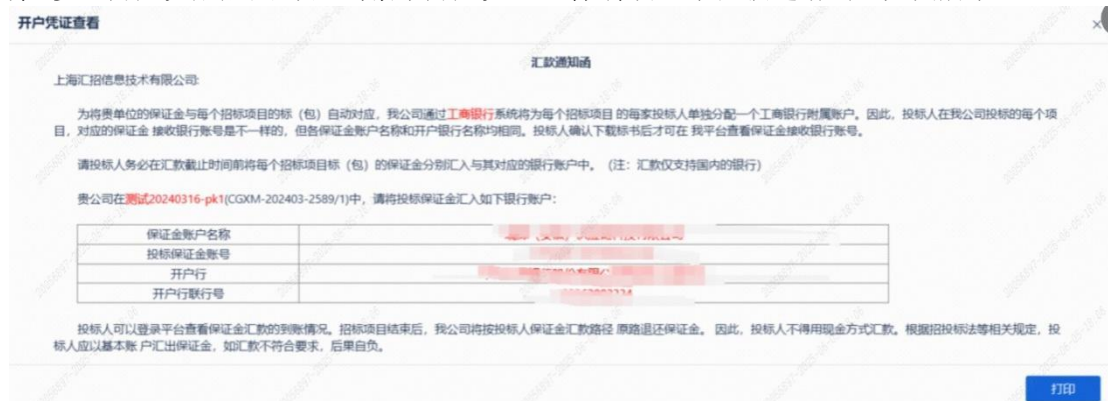
(图 1-2)

第3步：填写开户信息，点击“开户”按钮开户。如图所示



(图 1-3)

第4步：开户完成后点击右上角的“开户凭证查看”弹窗显示汇款邀请函。如图所示

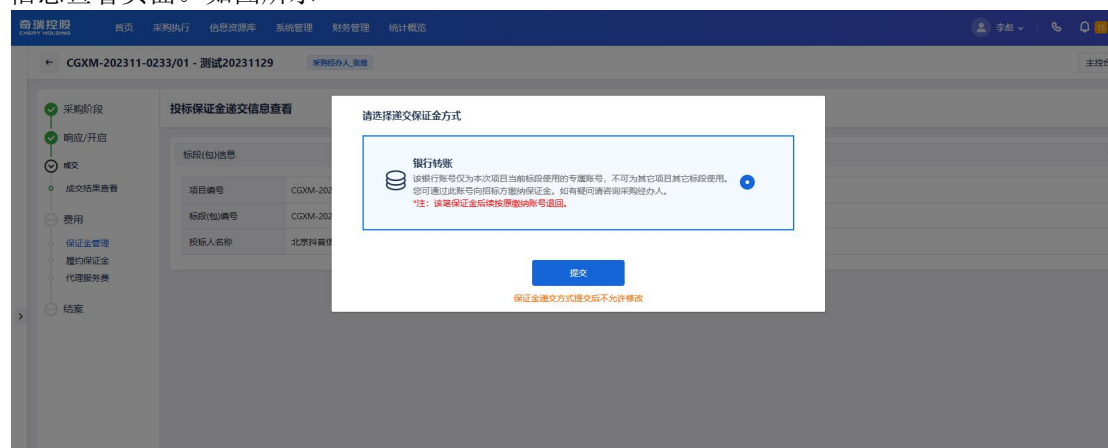


(图 1-4)

第5步：显示投标保证金账户，可以向投标保证金账户汇款。

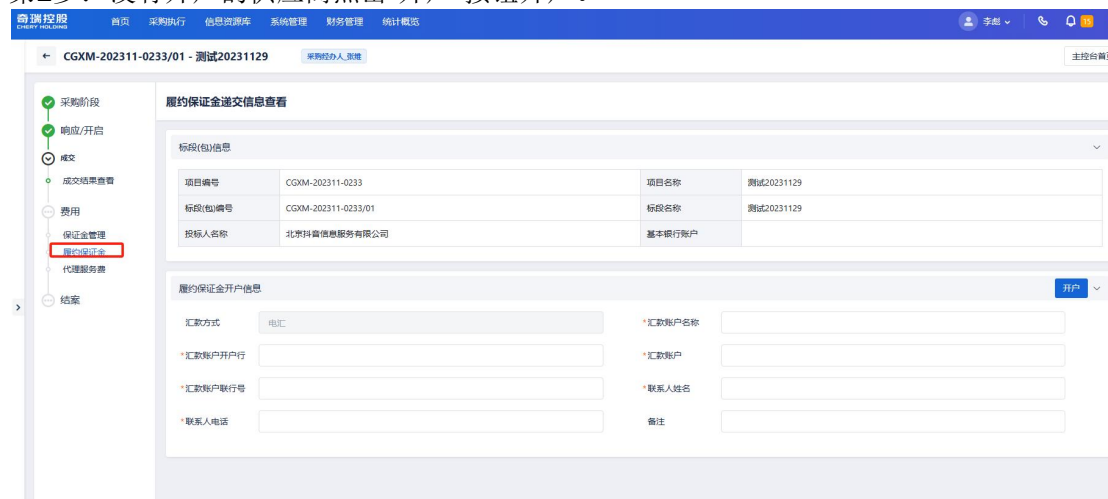
1.2 履约保证金

第1步：供应商点击履约保证金菜单弹窗显示银行转账弹窗点击提交进入投履约保证金递交信息查看页面。如图所示



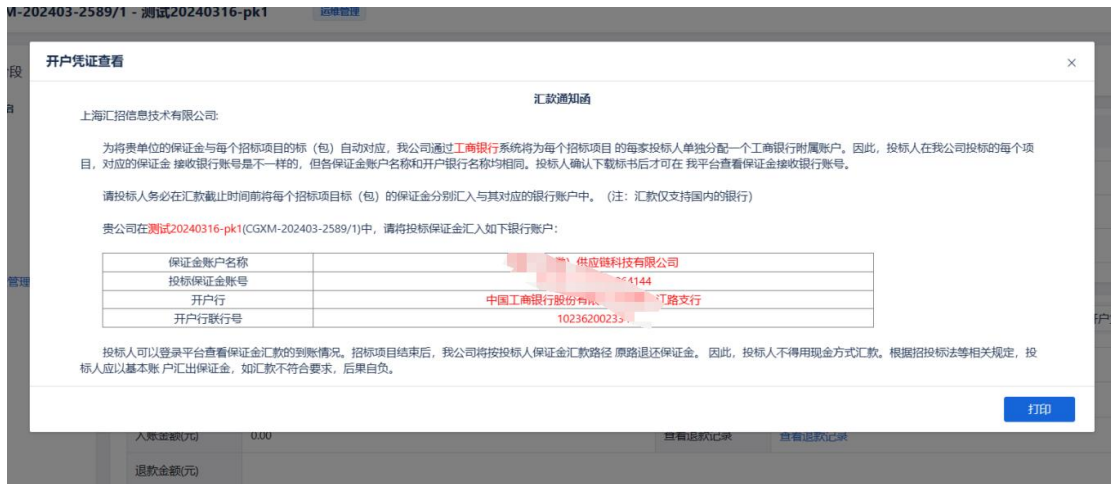
(图 2-1)

第2步：没有开户的供应商点击“开户”按钮开户。



(图 2-2)

第3步：开完户后点击右上角的“查看开户凭证”按钮会弹出汇款邀请函。如图所示

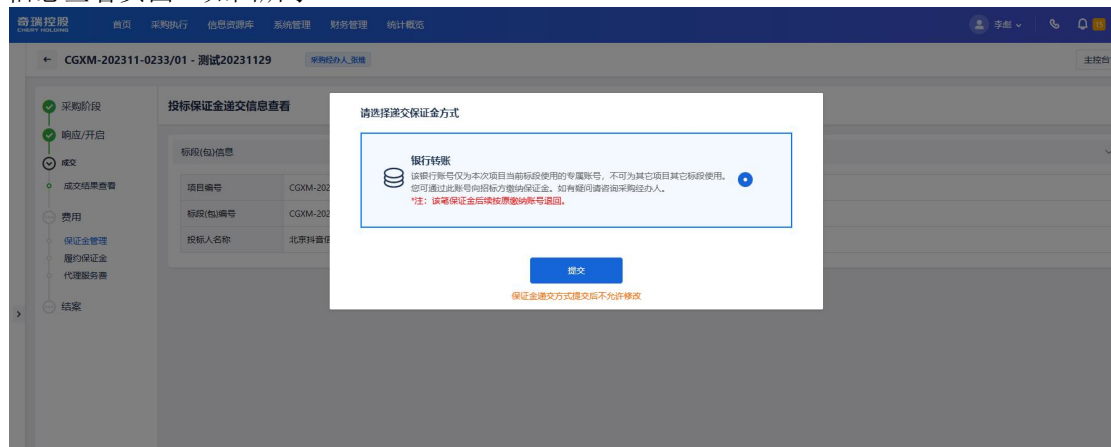


(图 2-3)

第4步：可以直接向瑞鲸子账户进行汇款

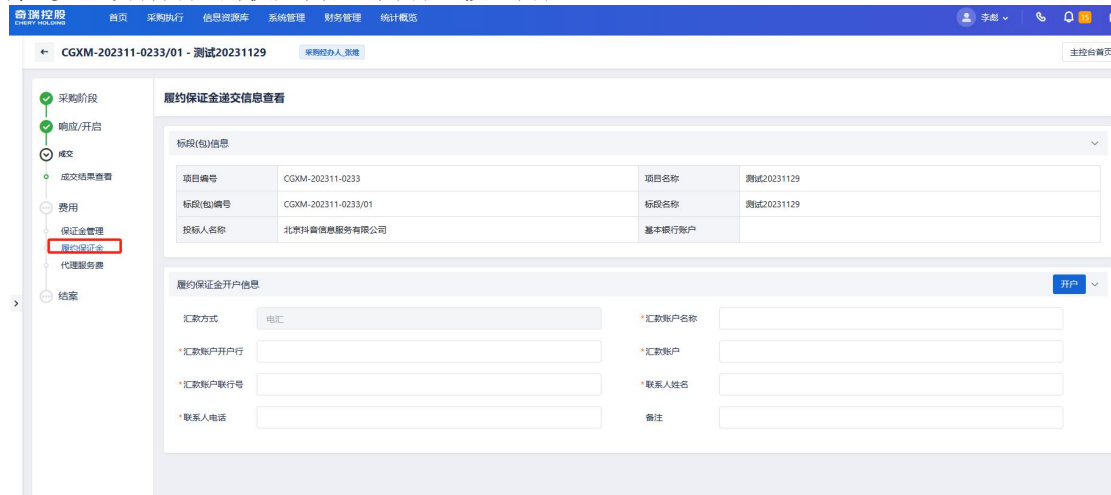
1.3 代理服务费率

第1步：供应商点击代理服务费菜单弹窗显示银行转账弹窗点击提交进入投代理服务费递交信息查看页面。如图所示



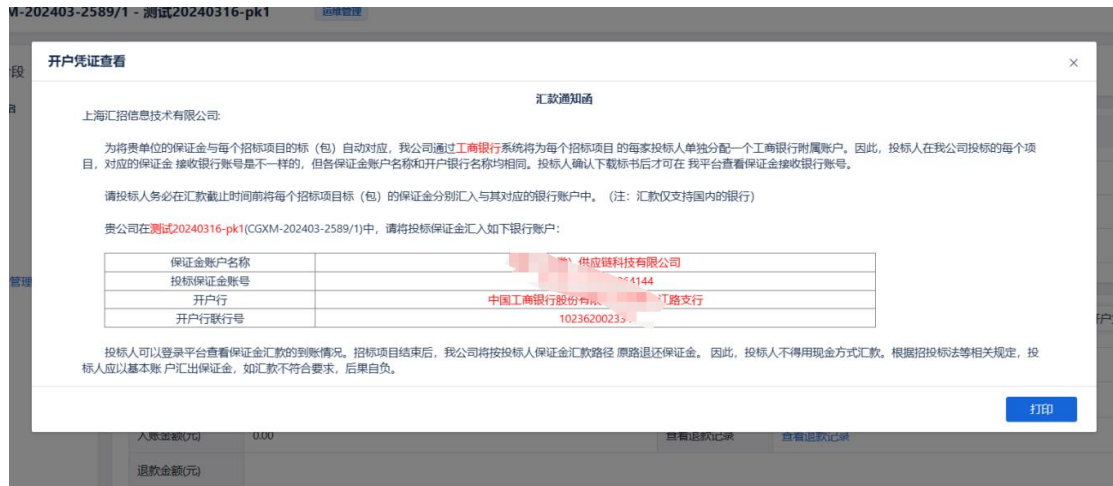
(图 3-1)

第2步：没有开户的供应商点击“开户”按钮开户。



(图 3-2)

第3步：开完户后点击右上角的“查看开户凭证”按钮会弹出汇款邀请函。如图所示



(图 3-3)

第4步：可以直接向瑞鲸子账户进行汇款